

Duurzame Daken wijzer

Ontdek de mogelijkheden voor jouw dak en bekijk welke stappen je kunt nemen!

Groot plat dak groter dan 200m²



1 Een groot dak

Met een groot dak kun je meer:

- Waterbergend dak (Blauw dak)
- Sedum dak (Groen dak)
- Zonnepanelen (Geel dak)
- Extra leefruimte (Rood dak)



2 Hoe sterk is je dak?

Weet de draagkracht van je dak.
Tip: Vraag de bouwtekening op bij het gemeente archief.



3 Quickscan

Vraag een Quickscan aan bij de NMU om kosten en baten in kaart te brengen. Deze is mogelijk gratis.



4 Uitdagingen

In bepaalde gebieden zijn uitdagingen in kaart gebracht. Welke zijn dat in jouw gebied? Voor meer informatie kijk op www.klimaat-effectatlas.nl



5 Kansenskaart

Ontdek jouw dakmogelijkheden met de Duurzame Daken Kansenskaart van Utrecht! www.nmu.nl/servicepunt-duurzame-daken

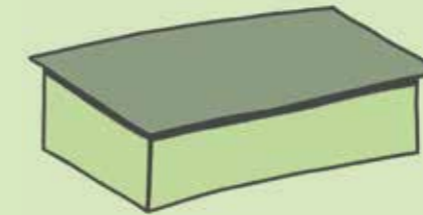


6 Financiering

Financier jouw project met subsidie. Bekijk de mogelijkheden op www.nmu.nl/servicepunt-duurzame-daken/subsidies/



Klein plat dak Kleiner dan 200m²



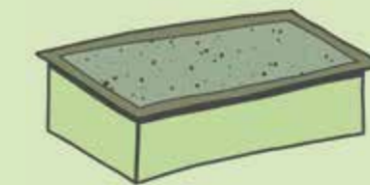
1 Hoe sterk is je dak?

Weet de draagkracht van je dak.
Tip: Vraag de bouwtekening op bij het gemeente archief.



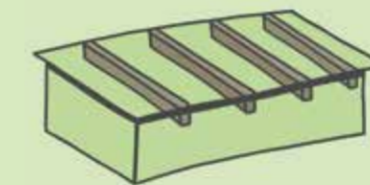
2 Lig er grind op je dak?

Ligt er nu grind op je dak, dan is de kans groot dat je in de plaats daarvan (lichtgewicht) sedum kunt leggen.



3 Zie je de draagbalken?

Check de website voor tips en berekeningen. Dan weet je wat je op het dak kan aanleggen

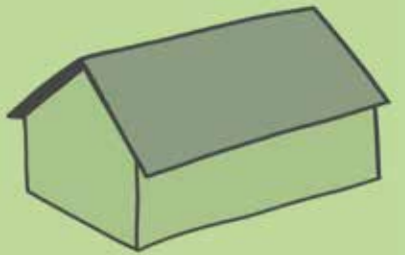


4 Wat is de staat van je dak?

Zorg ervoor dat je dak in goede staat verkeert. Kijk op de website voor meer info. Repareer indien nodig.



Schuin dak



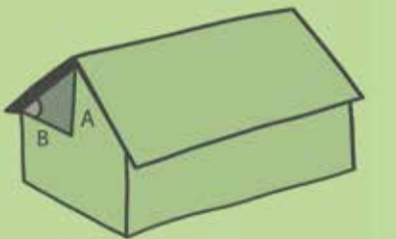
1 Hoe sterk is je dak?

Weet de draagkracht van je dak.
Tip: Denk aan een constructieberekening (mogelijk vergoed door de gemeente).



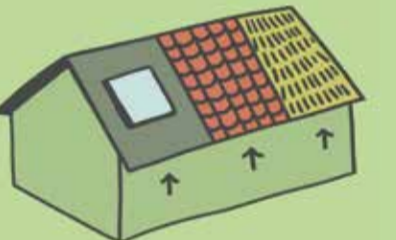
2 Check je dakhelling

Een dakhelling vanaf 35 graden heeft rasters nodig om het groendak op zijn plek te houden.



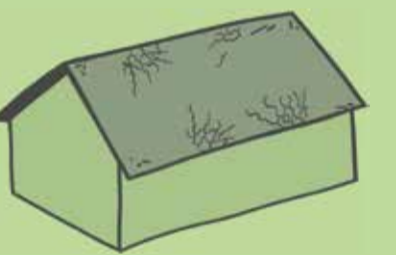
3 Dakbedekking?

Weet welk soort dakbedekking jouw dak heeft en in welk jaar die aangelegd is.



4 Wat is de staat van je dak?

Zorg ervoor dat je dak in goede staat verkeert voor groene bedekking (en zonnepanelen). Repareer indien nodig.




De opties voor jouw dak

Alle stappen doorlopen? Super! Tijd om jouw dak te verduurzamen! Maak hieronder jouw keuze.

Alleen groen

Sedummatten op Steenwol (lichtgewicht) of Substraat (zwaarder)




Sedum/planten-pluggen op substraat of biobased materiaal (zwaarder)




Groen en zonnepanelen

Zonnepanelen en groen naast/onder elkaar of Slim blauw-groen dak*



Alleen voor schuin dak
Noordkant: Groen
Zuidkant: Zonnepanelen



Heb je vragen of wil je meer weten? Check www.nmu.nl/servicepunt-duurzame-daken voor meer informatie.